

OFFRE UNIQUE SUR LE MARCHÉ EUROPÉEN

UN LARGE CHOIX POSSIBLE



EXPRIMEZ VOUS!

PLUS DE 200 COULEURS RAL

UN LARGE CHOIX DE DÉCORS

L'offre de KRISPOL satisfera les goûts les plus recherchés. Elle donne d'énormes possibilités de choix, limitées seulement par l'imagination de l'acheteur. Vous pouvez choisir une porte de garage dont le coloris s'harmonise bien à la couleur du crépi, de la toiture et d'autres parties du bâtiment. Si vous voulez mettre en évidence le caractère individuel de votre maison utilisez les accessoires décoratifs que nous vous proposons.

Le large choix de coloris de tous nos produits permet d'adapter tous les éléments de la maison aux attentes de ses habitants et au style unique du bâtiment.



PORTES DE GARAGE KRISPOL

ESTHÉTISME ET SÉCURITÉ



PORTE DE GARAGE SUR MESURE

Chaque porte de garage est conçue sur demande individuelle. Nous fabriquons des portes de dimensions diverses et avec toute une variété de guidages. Nous pouvons répondre aux demandes pour presque tous les types de garage. Toutes les solutions proposées par Krispol en détail dans ce dépliant.



SÉCURITÉ

Nous savons très bien que la sécurité de votre famille est la chose la plus importante pour vous. Pour cette raison, nos portes de garage sont dotées de solutions qui assurent la sécurité d'utilisation et la fiabilité de fonctionnement des mécanismes. Pour en savoir plus consultez la page 10.



PROPRIÉTÉS THERMOISOLANTES

Notre souci de concevoir parfaitement chaque détail de la structure et du tablier de la porte se traduit par de bons paramètres thermoisolants. Nos portes vous assurent un confort optimum et une faible consommation d'énergie. Pour en savoir plus consultez la page 8.



ATELIER DE CONCEPTION VIRTUEL

L'atelier de conception virtuel est un outil particulier qui facilitera le choix de votre porte de garage. Il vous permet de jouer avec les couleurs et les combinaisons de différents éléments disponibles. Avec une vaste gamme de couleurs et de décors vous pourrez adapter tous les éléments de la menuiserie à vos propres goûts et offrir à votre maison un aspect esthétique remarquable.

Nous sommes capables de fabriquer pour vous la menuiserie sélectionnée sur l'écran.

www.krispol.eu



PORTES DE GARAGE SECTIONNELLES



PORTES DE GARAGE SUR MESURE



La porte de garage est un des plus importants éléments de finition du bâtiment. Elle doit être fonctionnelle, résistante et doit s'harmoniser avec la façade. Les portes de garage de KRISPOL satisfont à toutes ces exigences. Dans ce secteur les portes de garage sectionnelles sont celles qui sont le plus souvent choisies. Le mécanisme d'ouverture laisse le maximum d'espace pour pouvoir garer la voiture à l'intérieur du garage ou devant la porte.



VENTE K2 RC

Les nervures étroites sur les portes est une finition fréquente qui convient bien pour les maisons de différents styles. Un des avantages de cette finition est un bon rapport qualité prix.



**PLUS DE 200
COULEURS RAL**




**UN LARGE CHOIX DE
DÉCORS**



5 TYPES DE SURFACE

- SLICK DÉCOR
- SLICK RAL
- PEINTURE STRUCTURELLE
- WOODGRAIN IMITATION BOIS
- WOODGRAIN RAL



VENTE K2 RS

Les nervures larges est une finition qui convient aussi bien pour les maisons de style classique que celles modernes. Une alternative intéressante aux nervures étroites.



**PLUS DE 200
COULEURS RAL**




**UN LARGE CHOIX DE
DÉCORS**



4 TYPES DE SURFACE

- SLICK DÉCOR
- SLICK RAL
- PEINTURE STRUCTURELLE
- WOODGRAIN RAL



VENTE K2 RF

La porte de garage sans nervures est une solution simple et élégante. Elle s'harmonise bien à des architectures diverses. Son style remarquable peut être mis en évidence si on utilise des éléments décoratifs en complément.



**PLUS DE 200
COULEURS RAL**



**UN LARGE CHOIX DE
DÉCORS**



3 TYPES DE SURFACE

- SLICK DÉCOR
- SLICK RAL
- PEINTURE STRUCTURELLE



PORTES DE GARAGE SECTIONNELLES



PLUS DE 200
COULEURS RAL



Les possibilités de finition quasi illimitées permettent de créer des solutions innovatrices et uniques. Les portes de garage sectionnelles s'adaptent aux divers types de garage et à des largeurs d'ouverture différentes - même aux garages pour deux voitures. La haute qualité de réalisation garantit aux utilisateurs le confort, la sécurité, et la facilité d'utilisation et une excellente isolation thermique.



VENTE K2 RA

Les panneaux à cassettes sont recommandés aux utilisateurs qui apprécient le charme des maisons de style rustique. Il existe deux formes de panneaux - cassettes longues ou courtes.



**PLUS DE 200
COULEURS RAL**




**CHÊNE DORÉ
NOYER**



2 TYPES DE SURFACE

- SLICK DÉCOR
- WOODGRAIN RAL



VENTE K2 RM


La surface profilée en V offre aux portes de garage un aspect particulier et moderne. Cette forme innovatrice s'harmonise bien aux tendances de design les plus récentes.



**PLUS DE 200
COULEURS RAL**



**ASPECT DE LA SURFACE
PROFILÉE EN V**



PORTES DE GARAGE ENROULABLES



UN LARGE CHOIX DE DÉCORS

La porte de garage enroulable est une solution qui permet d'installer la porte dans les garages où nous voulons disposer d'un maximum d'espace sous le plafond, notamment dans les garages non standard et dans les locaux techniques. La porte s'ouvre en glissant verticalement vers le haut et le tablier enroulé se trouve dans le boîtier à l'extérieur ou à l'intérieur du garage au-dessus de l'ouverture.

La porte latérale dont la couleur et l'aspect de la surface sont adaptés à la porte de garage assure l'accès au garage sans qu'il soit nécessaire d'ouvrir sa porte. Un large choix de décors pour tous les éléments de la porte et la possibilité de leur adaptation à l'aspect de la surface de la porte de garage rend la finition de la façade homogène et cohérente. Les portes à un vantail ou à deux vantaux sont disponibles.



VENTE RGZ – AVEC COFFRE



9 COULEURS



UN LARGE CHOIX DE DÉCORS



VENTE RGW – SANS COFFRE



9 COULEURS



UN LARGE CHOIX DE DÉCORS



PORTE DE SERVICE SIMPLE OU DOUBLE BATTANT



200 COULEURS



UN LARGE CHOIX DE DÉCORS



FINITION ATTRAYANTE

L'aspect final des portes de garage s'obtient non seulement avec le coloris ou décor adapté au type de nervures du tablier mais également avec l'aspect de la surface approprié. Six aspects de la surface des portes de garage de KRISPOL sont disponibles. Si vous voulez mettre en évidence le caractère individuel de votre maison, choisissez un des éléments décoratifs en acier inox haut de gamme. Les pièces décoratives de surface mate peuvent être utilisées pour les portes de garage VENTE K2 RFS et peuvent être adaptées aux éléments décoratifs de la porte d'entrée du bâtiment.

PIÈCES DÉCORATIVES




POIGNÉES



ASPECTS DE LA SURFACE


PANNEAUX PROFILÉS EN V



PEINTURE STRUCTURELLE




SLICK



COULEUR RAL

DÉCOR

WOODGRAIN



COULEUR RAL

IMITATIONS BOIS



SOLUTIONS PRATIQUES



Le garage n'est pas seulement un lieu pour garer la voiture. Parfois il remplit des fonctions qui demandent des aménagements ou solutions complémentaires. Une porte de garage latérale ou une porte de service intégrée s'avère souvent être un complément parfait de la porte de garage. Leur seuil bas permet d'y entrer avec un matériel à roues, sans qu'il soit nécessaire d'ouvrir la porte principale. Dans notre offre vous trouverez des accessoires divers: sections vitrées en aluminium ou des lanterneaux de forme et taille différentes, grilles de ventilation, verrous, serrures. La porte de garage peut être dotée d'une poignée des deux côtés ou d'une poignée ergonomique.

CHALEUR PRÉCIEUSE

1



PANNEAUX ISOLÉS

2



ÉTANCHÉITÉ SUR LE POURTOUR

3



JOINT À DOUBLES LÈVRES



Nos portes de garage se caractérisent par les meilleures caractéristiques thermiques sur le marché - $U=1,05 [W/m^2K]$ *. Les portes de garage sectionnelles sont dotées de panneaux isolés de 40 mm d'épaisseur, remplis de mousse polyuréthane, étanches sur toute leur circonférence et dotés de joint dans les espaces entre les sections. Nous avons également ajouté un joint à doubles lèvres entre le panneau et le sol. Cette solution nous permet d'arrêter la circulation de l'air dans les zones d'où il pourrait s'échapper. La forme de l'arc supérieur est conçue spécialement pour que le panneau de la porte soit bien plaqué contre le linteau. La porte de garage devient ainsi plus étanche et sûre.

STRUCTURE RÉSISTANTE



Quel que soit l'aspect extérieur de la porte il ne faut pas oublier que la porte de garage doit être d'abord résistante. Il convient donc de vérifier son aspect intérieur. Pour les mécanismes de la porte nous avons utilisé des composants et solutions qui la rendent plus robuste, qui facilitent son montage et assurent sa fiabilité et un aspect esthétique également de sa face intérieure. Chaque porte de garage est dotée de charnières centrales qui améliorent sa rigidité.

Il existe six types de guidages, on peut donc sans aucun problème choisir une solution adaptée. Tous les éléments métalliques sont protégés contre la corrosion. Nous sommes l'un des rares fabricants sur le marché à appliquer sur la quincaillerie intérieure de la porte les couleurs adaptées à la couleur des panneaux.

LINTEAU DE 8 CM

4



CHARNIÈRES CENTRALES

5



QUINCAILLERIES PEINTE

6



*concerne les portes de taille 5000 x 2500

CONFORT D'UTILISATION



MAISON
INTELLIGENTE



PORTE LÉGÈRE
À SOULEVER

Une porte de garage confortable est un appareil facile à utiliser, fiable et silencieux. Le confort d'utilisation est assuré surtout par un système automatique infaillible. Les mécanismes montés dans nos portes de garage sont fournis par les fabricants les plus renommés. Ils garantissent non seulement une utilisation facile mais permettent de brancher la porte à tout système de la « maison intelligente » et aux installations d'alarme. Nos portes de garage sont dotées de galets de roulement. Nous avons minimisé également le nombre de liaisons dans le systèmes de guidage. Grâce à ces techniques le fonctionnement de nos portes de garage est silencieux et harmonieux. Chaque porte de Krispol, quel que soit son poids, peut être soulevée facilement d'une seule main, cela est possible grâce à deux ressorts qui servent à bien équilibrer la porte.

SÉCURITÉ D'UTILISATION AU QUOTIDIEN



Nous tenons à optimiser nos produits en mettant en place des solutions qui améliorent la sécurité d'utilisation et le fonctionnement des mécanismes. Chaque porte de garage est équipée de protection complémentaire contre la chute de la porte en cas de rupture du ressort. Les motorisations sont dotées de disjoncteur de surcharge qui soulève la porte de 10 cm environ lorsque celle-ci rencontre un obstacle. La porte automatique peut être aussi dotée de cellules photoélectriques qui interdisent la fermeture de la porte lorsqu'il y a un obstacle dans la zone de détection. Les rouleaux montés sur toutes les portes peuvent être équipés de protection anti-pince-doigts. Les sections de la porte ont, elles aussi, une forme sûre spécialement conçue.

GALETS DE ROULEMENT ENCASTRÉS



CELLULE PHOTOÉLECTRIQUE



PANNEAUX SÛRS

